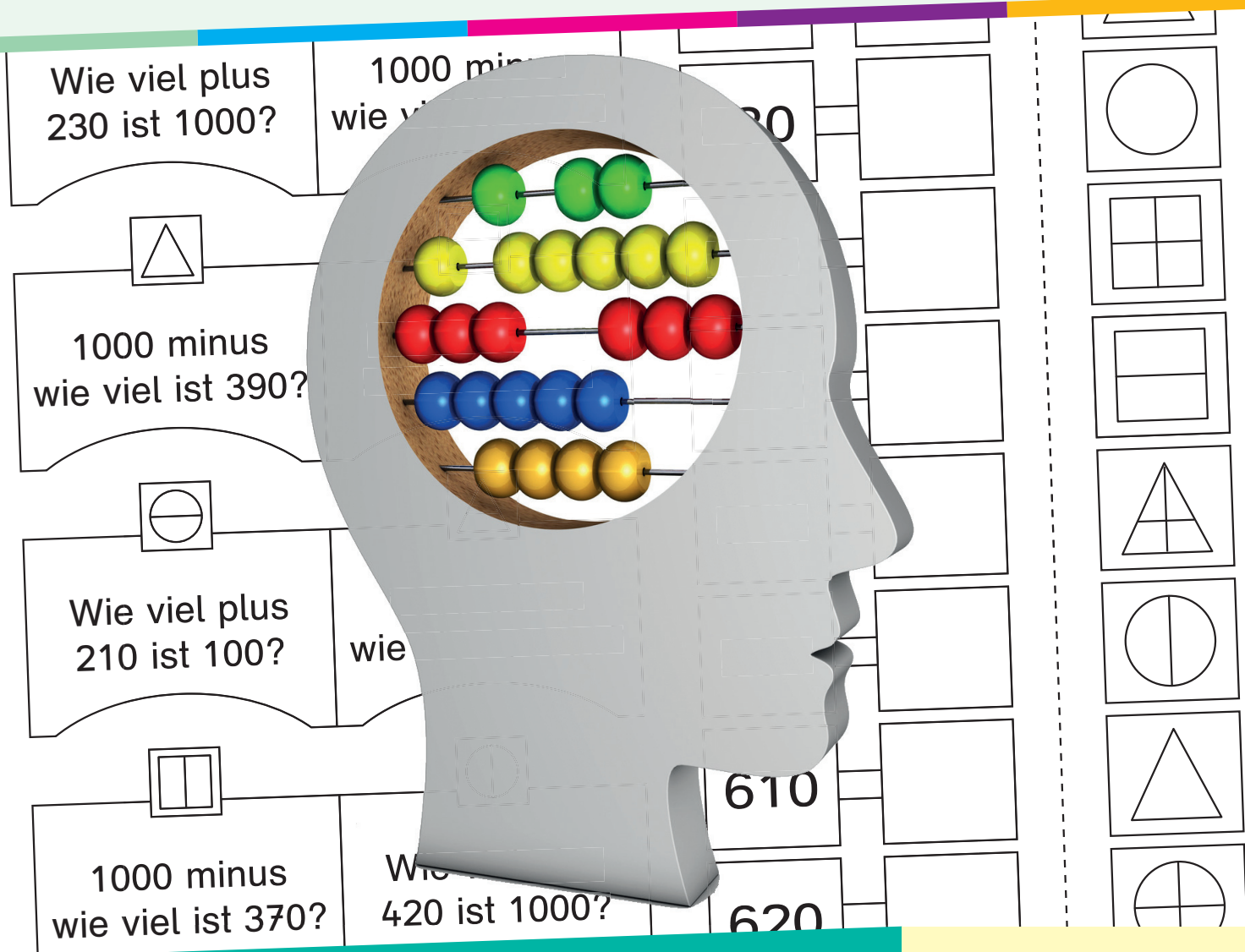


Kopfrechenttraining

bis 1000



Stärkung der
Rechenkompetenz



Lernen mit Erfolg

KOHL VERLAG

Kopfrechentraining bis 1000

Stärkung der Rechenkompetenz

1. Digitalauflage 2016

© Kohl-Verlag, Kerpen 2016
Alle Rechte vorbehalten.

Inhalt: Michael Junga
Coverbild: © Thomas Jansa - fotolia.com
Grafik & Satz: Kohl-Verlag

Bestell-Nr. P11 963

ISBN: 978-3-96040-575-7

www.kohlverlag.de

© Kohl-Verlag, Kerpen 2016. Alle Rechte vorbehalten.

Das Werk und seine Teile sind urheberrechtlich geschützt und unterliegen dem deutschen Urheberrecht. Jede Nutzung in anderen als den gesetzlich zugelassenen Fällen bedarf der vorherigen schriftlichen Einwilligung des Verlages (§ 52 a Urhg). Weder das Werk als Ganzes noch seine Teile dürfen ohne Einwilligung des Verlages eingescannt, an Dritte weitergeleitet, in ein Netzwerk wie Internet oder Intranet eingestellt oder öffentlich zugänglich gemacht werden. Dies gilt auch bei einer entsprechenden Nutzung in Schulen, Hochschulen, Universitäten, Seminaren und sonstigen Einrichtungen für Lehr- und Unterrichtszwecke.

Der Erwerber dieses Werkes in PDF-Format ist berechtigt, das Werk als Ganzes oder in seinen Teilen für den Gebrauch und den Einsatz zur Verwendung im eigenen Unterricht wie folgt zu nutzen:

- Die einzelnen Seiten des Werkes dürfen als Arbeitsblätter oder Folien lediglich in Klassenstärke vervielfältigt werden zur Verwendung im Einsatz des selbst gehaltenen Unterrichts.
- Einzelne Arbeitsblätter dürfen Schülern für Referate zur Verfügung gestellt und im eigenen Unterricht zu Vortragszwecken verwendet werden.
- Während des eigenen Unterrichts gemeinsam mit den Schülern mit verschiedenen Medien, z.B. am Computer, via Beamer oder Tablet das Werk in nicht veränderter PDF-Form zu zeigen bzw. zu erarbeiten.

Jeder weitere kommerzielle Gebrauch oder die Weitergabe an Dritte, auch an andere Lehrpersonen oder pädagogischen Fachkräfte mit eigenem Unterrichts- bzw. Lehrauftrag ist nicht gestattet. Jede Verwertung außerhalb des eigenen Unterrichts und der Grenzen des Urheberrechts bedarf der vorherigen schriftlichen Zustimmung des Verlages. Der Kohl-Verlag übernimmt keine Verantwortung für die Inhalte externer Links oder fremder Homepages. Jegliche Haftung für direkte oder indirekte Schäden aus Informationen dieser Quellen wird nicht übernommen.

Anleitung

Zielgruppen: Grundschule: ab Klasse 3
 Förderschule: ab Klasse 4

Förderschwerpunkt:

Mathematisches Denktraining

Aufgabe:

Die Kinder sollen jeweils zwölf Kopfrechenaufgaben lösen und rechts daneben die Lösungen zur Kontrolle einzeichnen, die sich bei den Aufgaben befinden.

Nutzen:

Die Kinder stärken ihre Kopfrechenfähigkeit sowie ihr mathematisches Denk- und Kombinationsvermögen.


Besondere Hinweise:

Dieses Kopfrechenttraining eignet sich wegen seiner vielgestaltigen Aufgabenformate auch sehr gut für einen Einsatz im Rahmen des inklusiven Unterrichts.

Materialumfang:



8 x 3 Übungsvorlagen im klassischen Aufgabenformat,
8 x 3 Übungsvorlagen mit den zugehörigen Textimpulsen,
alle 48 Übungsvorlagen mit integrierter Selbstkontrolle



Dein Name _____







HZ+Z=? (ohne Überschreitung)



Zeichne rechts neben die Lösung das Symbol der zugehörigen Aufgabe!



	
$650+30$	$830+40$

	
$420+50$	$630+30$

	
$800+80$	$470+10$

	
$610+40$	$840+20$

	
$420+70$	$630+40$

	
$820+70$	$410+50$

460	<input type="text"/>
-----	----------------------

470	<input type="text"/>
-----	----------------------

480	<input type="text"/>
-----	----------------------

490	<input type="text"/>
-----	----------------------

650	<input type="text"/>
-----	----------------------

660	<input type="text"/>
-----	----------------------

670	<input type="text"/>
-----	----------------------

680	<input type="text"/>
-----	----------------------

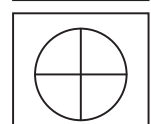
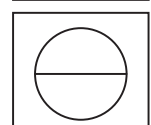
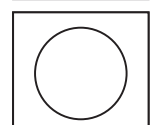
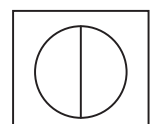
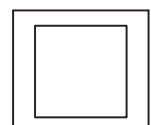
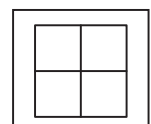
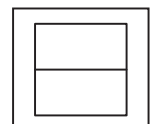
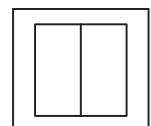
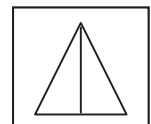
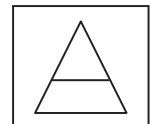
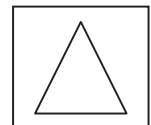
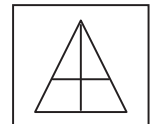
860	<input type="text"/>
-----	----------------------

870	<input type="text"/>
-----	----------------------


880	<input type="text"/>
-----	----------------------

890	<input type="text"/>
-----	----------------------

Diesen Kontrollabschnitt vor dem Bearbeiten des Blattes nach hinten knicken oder abschneiden.







Dein Name _____







HZ-Z=? (ohne Überschreitung)



Zeichne rechts neben die Lösung das Symbol der zugehörigen Aufgabe!



 $550-30$	 $370-50$
---	---

 $790-90$	 $580-40$
---	---

 $390-60$	 $750-30$
---	---

 $550-40$	 $360-20$
---	---

 $740-10$	 $590-60$
---	---

 $380-80$	 $750-40$
---	---

300	□
-----	---

320	□
-----	---

330	□
-----	---

340	□
-----	---

510	□
-----	---

520	□
-----	---

530	□
-----	---

540	□
-----	---

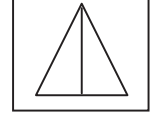
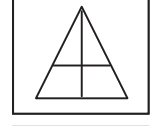
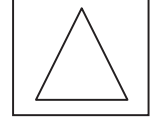
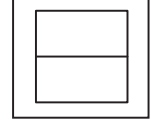
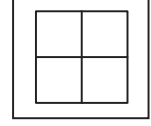
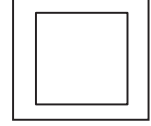
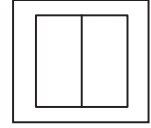
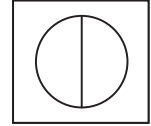
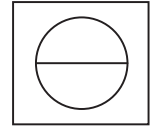
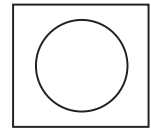
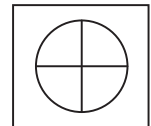
700	□
-----	---

710	□
-----	---


720	□
-----	---

730	□
-----	---

Diesen Kontrollabschnitt vor dem Bearbeiten des Blattes nach hinten knicken oder abschneiden.







Dein Name _____







HZ+/-Z=? (ohne Überschreitung)



Zeichne rechts neben die Lösung das Symbol der zugehörigen Aufgabe!



 $830+40$	 $550-20$
---	---

 $790-80$	 $610+50$
---	---

 $840+50$	 $560-40$
---	---

 $790-60$	 $610+70$
---	---

 $820+60$	 $590-50$
---	---

 $780-60$	 $650+20$
---	---

520	<input type="text"/>
-----	----------------------

530	<input type="text"/>
-----	----------------------

540	<input type="text"/>
-----	----------------------

660	<input type="text"/>
-----	----------------------

670	<input type="text"/>
-----	----------------------

680	<input type="text"/>
-----	----------------------

710	<input type="text"/>
-----	----------------------

720	<input type="text"/>
-----	----------------------

730	<input type="text"/>
-----	----------------------

870	<input type="text"/>
-----	----------------------

880	<input type="text"/>
-----	----------------------

890	<input type="text"/>
-----	----------------------

Diesen Kontrollabschnitt vor dem Bearbeiten des Blattes nach hinten knicken oder abschneiden.

